

# 通知

## Windows®软件安装程序已发布至固态硬盘

2017年5月19日

东芝存储&电子元器件解决方案公司

东芝特此通知存储软件用户，其基于 Windows®系统的安装程序中存在一个安全漏洞。

如果您的存储软件安装程序是在 2017 年 4 月 11 日之前下载，请将该安装程序从您的 Windows®电脑上删除，不要执行该程序。

我们已迅速对该问题作出应对，并于 2017 年 4 月 11 日从东芝 OCZ 网站删除了受影响的存储软件安装程序。

我们最迟将于 2017 年 5 月 19 日在东芝 OCZ 网站上提供更新的基于 Windows® 的存储软件安装程序。

**注意：**如果您已安装存储软件，您可以继续使用。安装后的存储软件不会对电脑造成故障。但是强烈建议将该安装程序从您的 Windows®电脑上删除以免意外启动该程序。

如果您想要在 Windows® 电脑上安装或更新存储软件，请使用更新后的安装程序，您可以于 2017 年 5 月 19 日从东芝网站上下载该安装程序。

## 影响的软件

基于 Windows®系统的存储软件安装程序如下：

Storage\_Uilities\_v3.11\_CHN 及较早版本

## 漏洞说明

受影响的存储软件安装程序包含有一个 DLL(动态链接库)路径的加载问题，即在执行时将会风险性地加载 DLL。

## 影响

如果您的 Windows® 电脑含有一个由黑客恶意植入的未经授权的 DLL，那么当您执行该受影响的存储软件（Storage\_Uilities\_v3.11\_CHN 和/或较早版本）安装程序时，可能导致您的 Windows® 电脑不安全操作。

## 解决方案

从您的 Windows® 电脑上删除该受影响的安装程序，不要执行该程序。

受影响的软件名称	受影响的安装程序名称
Storage Utilities	Storage_Uilities_v3.11_CHN.exe及较早版本

存储软件支持的产品	型号	容量
<div data-bbox="591 608 853 979" data-label="Image"> </div> <p data-bbox="577 1270 904 1302">固态硬盘 - Q300 PRO</p>	HDTSA1AEZSTA	1024 GB
	HDTSA51EZSTA HDTSA451EZSTA	512 GB
	HDTSA25EZSTA HDTSA425EZSTA	256 GB
	HDTSA412EZSTA	128 GB



固态硬盘 - Q300

HDTS896EZSTA  
HDTS796EZSTA

960 GB

HDTS848EZSTA  
HDTS748EZSTA

480 GB

HDTS824EZSTA  
HDTS724EZSTA

240 GB

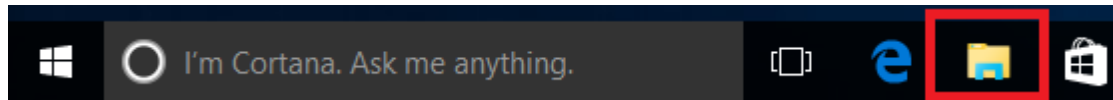
HDTS812EZSTA  
HDTS712EZSTA

120 GB

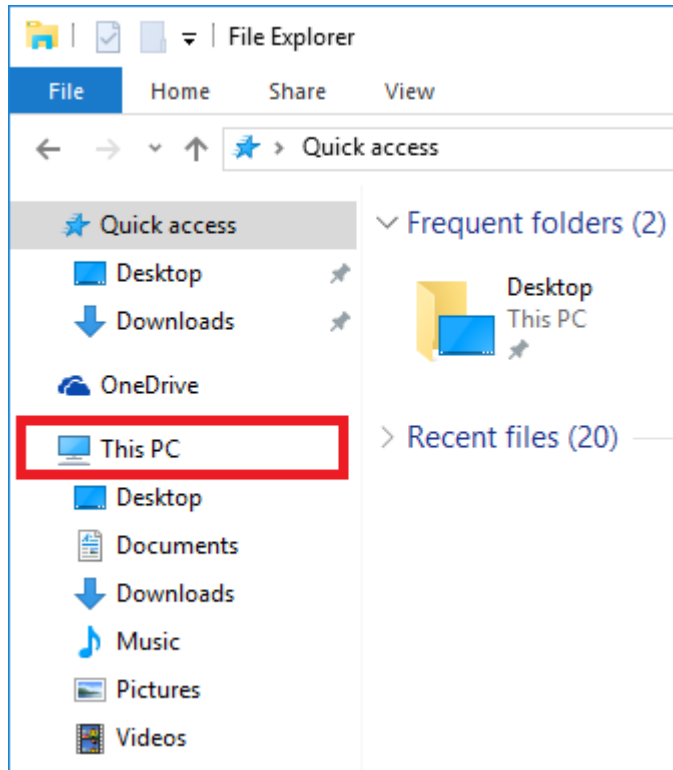
## 安装程序的删除方法

请按照以下步骤从您的 Windows® 电脑上删除安装程序： 以下步骤是以 Windows® 10 为例。

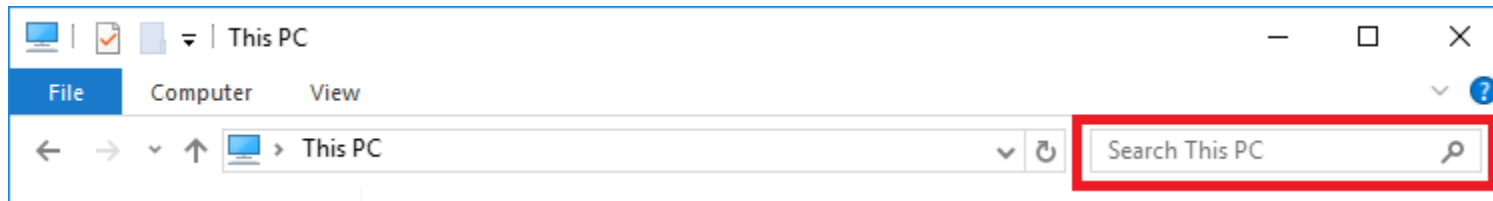
1. 从任务栏打开“File Explorer”。



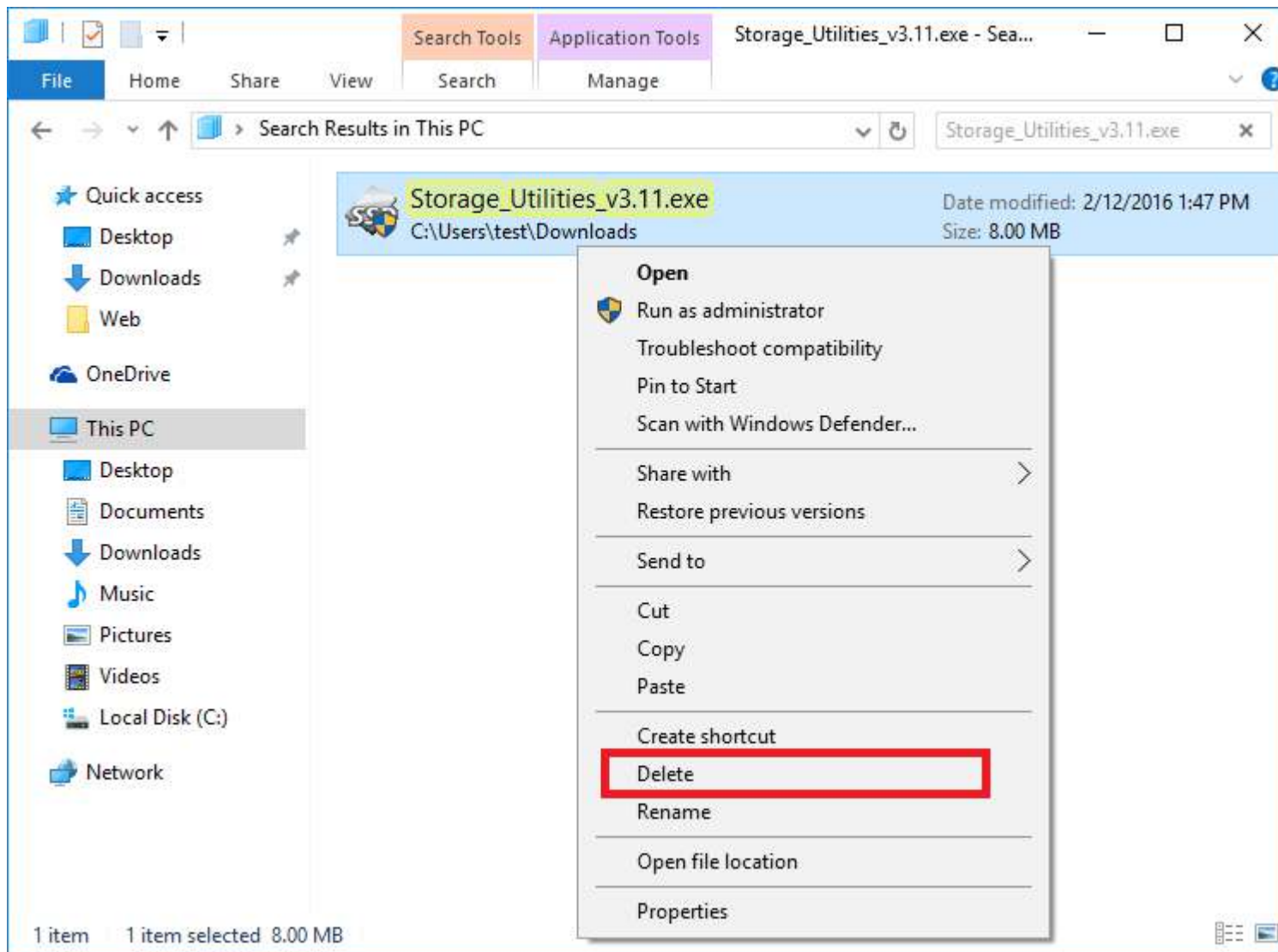
2. 如果您的电脑系统是 Windows® 8.1 或 Windows® 10，打开“**This PC**”。(如果您的电脑系统是 Windows Vista® 或 Windows® 7，打开“**Computer**”。)



3. 在电脑屏幕右上角出现的搜索栏中输入您要查找的文件名，并按下 Enter 键。



4. 如果您找到了您要找的文件名，右键单击该文件，左键单击“删除”。



## 更新安装程序的可用性

如果您想要在您的 Windows® 电脑上安装或更新存储软件，请使用更新后的安装程序，您可以于 2017 年 5 月 19 日从东芝网站上下载该安装程序。更新的安装程序文件名称如下所示。

受影响的软件名称	更新的安装程序名称 (采用 zip 压缩格式)	备注
Storage Utilities	Storage_Uilities_v3.11_CHN_a.zip	2017 年 5 月 19 日发布